資料1-1

令和7年度

決算の状況

熊本市上下水道局

目　　次

令和7年度水道事業会計決算　　・　・　・ P.1 ～ 8

令和7年度下水道事業会計決算　　・　・　・ P.9 ～ 16

令和7年度工業用水道事業会計決算　・　・　・ P.17 ～ 20

水道事業会計

■令和７年度　水道事業会計決算

１.業務の状況

指標名		単位	定義	令和７年度	令和６年度	増　減	伸び率(%)
1	給水人口	人	水道により給水を受けている人口(住民基本台帳に基づく)	704,942	707,456	△ 2,514	△ 0.4
2	普及率	%	給水人口/行政区域内人口	97.1	97.0	0.1	―
3	年間総配水量(A)	㎥	配水池などから配水された水量	80,745,061	80,969,257	△ 224,196	△ 0.3
4	年間有収水量(B)	㎥	料金収入の対象となった水量	69,870,868	69,933,540	△ 62,672	△ 0.1
5	有収率 (B/A)	%	年間有収水量/年間総配水量	86.5	86.4	0.1	―

２.収益的収支の状況

（単位：千円・税抜き）

科目＼年度	令和７年度		令和６年度		増　減	
	金額	構成比(%)	金額	構成比(%)	金額	伸び率(%)
1　事業収益	13,159,308	100.0	13,098,813	100.0	60,495	0.5
(1) 料金収入	11,540,410	87.7	11,519,765	87.9	20,645	0.2
(2) 一般会計負担金・補助金	63,187	0.5	75,953	0.6	△ 12,766	△ 16.8
(3) その他収益	1,482,475	11.2	1,424,299	10.9	58,176	4.1
(4) 受託工事収益・特別利益	73,236	0.6	78,796	0.6	△ 5,560	△ 7.1
2　事業費用	11,421,027	100.0	11,210,003	100.0	211,024	1.9
(1) 職員給与費	1,683,800	14.8	1,699,080	15.2	△ 15,280	△ 0.9
うち退職給付費	140,105	1.2	205,407	1.8	△ 65,302	△ 31.8
うち退職給付費以外	1,543,695	13.6	1,493,673	13.4	50,022	3.3
(2) 維持管理費	4,372,634	38.3	4,115,594	36.7	257,040	6.2
①動力費	876,692	7.7	826,616	7.3	50,076	6.1
②薬品費	23,820	0.2	21,731	0.2	2,089	9.6
③修繕及び材料費	686,551	6.0	545,732	4.9	140,819	25.8
④委託料	1,411,291	12.4	1,244,180	11.1	167,111	13.4
⑤その他	1,374,280	12.0	1,477,335	13.2	△ 103,055	△ 7.0
(3) 支払利息及び企業債取扱諸費	345,704	3.0	365,295	3.3	△ 19,591	△ 5.4
(4) 減価償却費	4,926,291	43.1	4,871,111	43.4	55,180	1.1
(5) 受託工事費・特別損失	92,598	0.8	158,923	1.4	△ 66,325	△ 41.7
3　当年度純利益	1,738,281		1,888,810		△ 150,529	

３.資本的収支の状況

（単位：千円・税込み）

科目＼年度	令和７年度		令和６年度		増　減	
	金額	構成比(%)	金額	構成比(%)	金額	伸び率(%)
1　資本的収入	3,128,162	100.0	1,810,384	100.0	1,317,778	72.8
(1) 企業債	2,329,000	74.4	770,000	42.5	1,559,000	202.5
(2) 一般会計補助金	39,126	1.3	36,505	2.0	2,621	7.2
(3) 負担金	99,673	3.2	128,455	7.1	△ 28,782	△ 22.4
①消火栓新設負担金	17,862	0.6	41,225	2.3	△ 23,363	△ 56.7
②その他負担金	17,679	0.6	0	－	17,679	皆増
③工事負担金	64,132	2.0	87,230	4.8	△ 23,098	△ 26.5
(4) 加入金	459,624	14.6	465,696	25.7	△ 6,072	△ 1.3
(5) 固定資産売却代金	739	0.1	209,728	11.6	△ 208,989	△ 99.6
(6) 有価証券償還金	200,000	6.4	200,000	11.1	0	－
①有価証券償還金	200,000	6.4	200,000	11.1	0	－
2　資本的支出	9,221,370	100.0	8,920,151	100.0	301,219	3.4
(1) 建設改良費	7,114,965	77.2	6,839,878	76.7	275,087	4.0
①施設改良費	1,104,349	12.0	897,013	10.0	207,336	23.1
②拡張費	183,680	2.0	188,799	2.1	△ 5,119	△ 2.7
③第６次拡張事業費	1,885,231	20.4	1,352,245	15.2	532,986	39.4
④水道施設更新費	3,881,946	42.2	4,290,159	48.1	△ 408,213	△ 9.5
⑤リース債務支払額	59,759	0.6	111,662	1.3	△ 51,903	△ 46.5
(2) 企業債償還金	2,106,405	22.8	2,080,273	23.3	26,132	1.3
3　資本的収支	△ 6,093,208		△ 7,109,767		1,016,559	

補填財源	6,093,208	7,109,767
(1) 消費税資本的収支調整額	560,260	527,154
(2) 減債積立金	1,055,141	2,080,273
(3) 損益勘定留保資金	4,477,807	4,502,340

４.企業債残高の状況

（単位：千円）

	令和７年度	令和６年度	増　減	
企業債残高	28,413,203	28,190,608	222,595	0.8%

■令和７年度　水道事業会計決算の状況

1　収益的収支の状況　（単位:千円　*税抜き*）（前年度金額

収入総額　13,159,308 （ 13,098,813　0.5%増 ）

87.7%
料金収入　11,540,410

支出総額　11,421,027 （ 11,210,003　1.9%増 ）

3.0%

14.8%	38.3%		
職員給与費 1,683,800 （1,699,080　▲0.9%）	維持管理費　4,372,634 （4,115,594　6.2%増 ）		

支払利息及び企業債取扱諸費
345,704（365,295　▲5.4%）

2　資本的収支の状況　（単位:千円　*税込み*）（前年度金額

収入総額　3,128,162 （ 1,810,384　72.8%増 ）

74.4%	14.7%	10.9%
企業債2,329,000 **（770,000　202.5%増）**		

補助金等　339,538　（574,688　▲40.9%）

不足額　6,093,208

加入金
459,624（465,696
▲1.3%）

17.3%	82.7%
減債積立金 1,055,141	損益勘定留保資金等

支出総額　9,221,370 （ 8,920,151　3.4%増 ）

77.2%
建設改良費　7,114,965　（6,839,878　4.0%増）

3　その他　（単位:千円）（前年度金額　増減率）

企 業 債 残 高　28,413,203 （ 28,190,608　0.8%増　　222,595 ）

増減率）

	12.3%
（11,519,765　0.2 %増）	その他の収益1,618,898 （1,579,048　2.5%増 ）

0.8%

43.1%		**当年度純利益 1,738,281 （1,888,810 ▲7.9%）**
減価償却費4,926,291 （4,871,111　1.1%増）		

受託工事費等　92,598
（158,923　▲41.7%）

増減率）

（案） 議会の議決を経て、当年度純利益の 1,738,281千円のうち、844,959千円を減債積立金に積み立て、残額を自己資本金に組み入れる。

（脚注）
損益勘定留保資金とは、収益的支出のうち現金の支出を伴わない費用の一部（減価償却費、固定資産除却費など）

5,038,067

22.8%
企業債償還金 2,106,405 （2,080,273　1.3%増　）

令和7年度　　水道事業会計　主要事業

（単位：千円、税込み）

※表示単位以下の端数により、合計額が合わないことがあります。

	事業費
水道施設更新事業	3,881,946
1　施設の更新	968,991
2　井戸の更新	201,965
3　基幹管路の更新【整備延長】　L＝約0.0km	566,145
4　老朽管の更新【整備延長】　L＝約6.5km	1,923,045
5　土地建物購入費	564
6　その他の業務委託	18,528
7　人件費等	202,708

事業期間	令和2年度～令和13年度	総事業費	約488億円
事業目的	老朽化した管路及び施設の更新と耐震化		
事業進捗	耐震管更新延長 R7末　48.3%		（実績）/計画延長 69.4km/143.6km

第6次拡張事業	1,885,231
1　基幹管路の新設　【整備延長】　L=約3.9㎞	1,485,638
2　施設の機能強化	134,111
3　その他の配水管の布設等　【整備延長】　L＝約0.9km	217,907
4　人件費等	47,575

事業期間	平成22年度～令和16年度	総事業費	約475億円
事業目的	市全域での施設・管路の機能強化		
事業進捗	耐震管布設延長 R7末　90.1%		（実績）/計画延長 340.3km/377.6km

上下水道事業の信頼性向上に繋がる取組　※全件収益的収支に係る経費	21,899
1　水道ブランディングの取組	5,269
2　分かりやすく効果的な広報の実施	16,630
環境局と連携した地下水を育む取組　※全件収益的収支に係る経費	98,210
1　水源かん養林整備事業費負担金	19,494
2　白川中流域水田かん養事業費負担金	42,599
3　公益財団法人くまもと地下水財団負担金	23,667
4　硝酸性窒素削減対策事業費負担金	10,000
5　水道水源保全奨励金	2,450

6　付 属 明 細 書

(1)　令和７年度　熊本市水道事業キャッシュ・フロー計算書

（令和7年4月1日から令和8年3月31日まで）

（単位　円）

（間接法）

1 業務活動によるキャッシュ・フロー	
当年度純利益	1,738,281,095
減価償却費	4,926,290,592
貸倒引当金の増減額（△は減少）	△ 2,214,925
長期前受金戻入額	△ 893,321,854
受取利息及び受取配当金	△ 76,606,291
支払利息及び企業債取扱諸費	345,704,414
固定資産売却益	△ 840,800
未収金の増減額（△は増加）	13,251,634
未払金の増減額（△は減少）	△ 247,515,140
たな卸資産の増減額（△は増加）	3,039,674
前払金の増減額（△は増加）	△ 154,550,000
引当金の増減額（△は減少）	17,889,325
前受金の増減額（△は減少）	△ 450,628
その他流動負債の増減額（△は減少）	△ 19,690,963
有形固定資産の除却	143,827,860
固定資産の再計上	△ 7
小計	5,793,093,986
利息及び配当金の受取額	76,606,291
利息の支払額	△ 345,704,414
業務活動によるキャッシュ・フロー	**5,523,995,863**
2 投資活動によるキャッシュ・フロー	
有形固定資産の取得による支出	△ 6,505,462,592
有形固定資産の売却による収入	1,580,000
投資有価証券の償還による収入	200,000,000
国庫補助金等による収入	39,126,000
一般会計又は他の特別会計からの繰入金による収入	98,065,387
加入金による収入	417,840,000
投資活動によるキャッシュ・フロー	**△ 5,748,851,205**
3 財務活動によるキャッシュ・フロー	
建設改良費等の財源に充てるための企業債による収入	2,329,000,000
建設改良費等の財源に充てるための企業債の償還による支出	△ 2,100,704,546
その他の企業債の償還による支出	△ 5,700,856
財務活動によるキャッシュ・フロー	**222,594,598**
資金増加額（又は減少額）	△ 2,260,744
資金期首残高	9,828,252,091
資金期末残高	9,825,991,347

下水道事業会計

■令和７年度　下水道事業会計決算

１.業務の状況

	指標名	単位	定義	令和７年度	令和６年度	増　減	伸び率(%)
1	処理区域内人口	人	公共下水道により下水を排除することができる区域内の人口	663,387	665,398	△ 2,011	△ 0.3
2	普及率	%	処理区域内人口/行政区域内人口	91.4	91.3	0.1	―
3	水洗化率	%	水洗化人口/処理区域内人口 (処理区域内の接続率)	97.7	97.7	0.0	―
4	汚水処理水量(A)	㎥	汚水を処理した水量	87,048,867	86,957,766	91,101	0.1
5	年間有収水量(B)	㎥	料金収入の対象となった処理水量	71,952,483	72,004,568	△ 52,085	△ 0.1
6	汚水有収率(B/A)	%	年間有収水量/年間汚水処理水量	82.7	82.8	△ 0.1	―

２.収益的収支の状況

（単位：千円・税抜き）

科目＼年度	令和７年度		令和６年度		増　減	
	金額	構成比(%)	金額	構成比(%)	金額	伸び率(%)
1　事業収益	19,426,086	100.0	19,436,948	100.0	△ 10,862	△ 0.1
(1) 下水道使用料	10,348,925	53.3	10,358,054	53.3	△ 9,129	△ 0.1
(2) 一般会計負担金	1,047,842	5.4	987,015	5.1	60,827	6.2
(3) 他会計補助金	2,623,883	13.5	2,711,860	14.0	△ 87,977	△ 3.2
(4) その他	5,405,436	27.8	5,380,019	27.6	25,417	0.5
2　事業費用	18,505,674	100.0	18,382,198	100.0	123,476	0.7
(1) 職員給与費	939,097	5.1	930,215	5.1	8,882	1.0
うち退職給付費	50,189	0.3	73,427	0.4	△ 23,238	△ 31.6
うち退職給付費以外	888,908	4.8	856,788	4.7	32,120	3.7
(2) 維持管理費	5,491,706	29.6	5,387,279	29.3	104,427	1.9
①動力費	224,701	1.2	209,208	1.1	15,493	7.4
②薬品費	60,590	0.3	51,119	0.3	9,471	18.5
③修繕及び材料費	503,179	2.7	458,251	2.5	44,928	9.8
④流域下水道管理負担金	557,369	3.0	552,748	3.0	4,621	0.8
⑤委託料	3,164,530	17.1	3,197,609	17.4	△ 33,079	△ 1.0
⑥その他	981,337	5.3	918,344	5.0	62,993	6.9
(3) 支払利息及び企業債取扱諸費	1,422,806	7.7	1,461,931	7.9	△ 39,125	△ 2.7
(4) 減価償却費	10,639,564	57.5	10,590,334	57.6	49,230	0.5
(5) 特別損失	12,501	0.1	12,439	0.1	62	0.5
3　当年度純利益	920,412		1,054,750		△ 134,338	

３.資本的収支の状況

（単位：千円・税込み）

科目＼年度	令和７年度		令和６年度		増　減	
	金額	構成比(%)	金額	構成比(%)	金額	伸び率(%)
１　資本的収入	11,266,841	100.0	10,670,554	100.0	596,287	5.6
(1) 企業債	6,044,100	53.6	6,302,200	59.1	△ 258,100	△ 4.1
(2) 国庫補助金	2,868,310	25.5	1,789,946	16.8	1,078,364	60.2
(3) 他会計補助金　等	2,223,890	19.7	2,457,744	23.0	△ 233,854	△ 9.5
(4) 受益者負担金　等	129,819	1.2	120,664	1.1	9,155	7.6
(5) 固定資産売却代金	722	0.0	0	－	722	皆増
２　資本的支出	19,607,901	100.0	20,274,667	100.0	△ 666,766	△ 3.3
(1) 建設改良費	10,905,287	55.6	11,528,656	56.9	△ 623,369	△ 5.4
①管渠布設費	6,761,979	34.5	6,776,598	33.4	△ 14,619	△ 0.2
②ポンプ場築造費	1,278,207	6.5	1,183,600	5.8	94,607	8.0
③処理場築造費	2,084,822	10.6	2,887,592	14.2	△ 802,770	△ 27.8
④建設負担金	179,187	0.9	116,925	0.6	62,262	53.2
⑤固定資産購入費	61,880	0.3	29,459	0.2	32,421	110.1
⑥築造総務費	524,507	2.7	519,777	2.6	4,730	0.9
⑦リース債務支払額	14,705	0.1	14,705	0.1	0	－
(2) 企業債償還金	8,702,614	44.4	8,746,011	43.1	△ 43,397	△ 0.5
３　資本的収支	△ 8,341,060		△ 9,604,113		1,263,053	

補填財源	8,341,060	9,604,113
(1) 消費税資本的収支調整額	591,457	728,775
(2) 損益勘定留保資金	7,749,603	8,875,338

４.企業債残高の状況

（単位：千円）

	令和７年度	令和６年度	増　減	
企業債残高	123,568,636	126,226,150	△ 2,657,514	△ 2.1%

■令和７年度　下水道事業会計決算の状況

1　収益的収支の状況　（単位:千円　*税抜き*）　（前年度金額

収 入 総 額　19,426,086　（　19,436,948　▲0.1%　）

53.3%	18.9%
下水道使用料　10,348,925　（　10,358,054　▲0.1%　）	一般会計負担金・

3,671,725　（　3,698,875

支 出 総 額　18,505,674　（　18,382,198　0.7%増　）

5.1%	29.6%	7.7%	57.5%
職員給与費	維持管理費	支払利息及び企業債取扱諸費	減価
939,097（　930,215　1.0%増　）	5,491,706（　5,387,279　1.9%増　）	1,422,806（　1,461,931　▲2.7%　）	10,639,564　（　10,590,334

2　資本的収支の状況　（単位:千円　*税込み*）　（前年度金額

収 入 総 額　11,266,841　（　10,670,554　5.6%増　）

53.6%	45.2%	1.2%
企業債　6,044,100　（　6,302,200　▲4.1%　）	補助金　等 5,092,200　（　4,247,690　19.9%増　）	

支 出 総 額　19,607,901　（　20,274,667　▲3.3%　）

55.6%	
建設改良費　10,905,287　（　11,528,656　▲5.4%　）	企業債

3　その他　（単位:千円）（前年度金額　増減率）

企 業 債 残 高　123,568,636　（　126,226,150　▲2.1%

増減率）

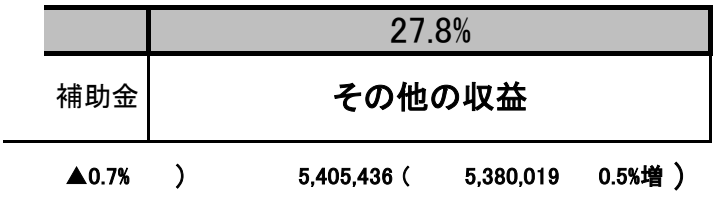

▲0.7%　）　5,405,436（　5,380,019　0.5%増 ）



当年度純利益　920,412
（　1,054,750　▲12.7% ）

特別損失
12,501（　12,439　0.5%増 ）

増減率）

（案）議会の議決を経て、当年度純利益920,412千円を自己資本金に組み入れる。

負担金等 130,541
（　120,664　8.2%増　）

不足額　8,341,060

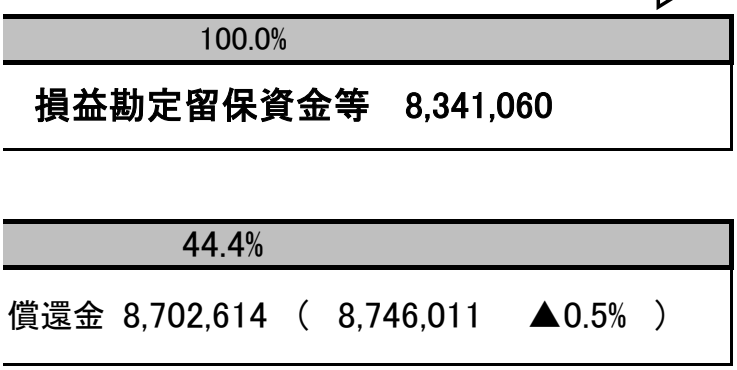

（脚注）
損益勘定留保資金とは、収益的支出のうち現金の支出を伴わない費用の一部（減価償却費、固定資産除却費など）

▲ 2,657,514　）

令和7年度　　下水道事業会計　主要事業

（単位：千円、税込み）

※表示単位以下の端数により、合計額が合わないことがあります。

	事業費
未普及解消	3,447,871
事業目的：未普及地区へ公共下水道施設を整備し、生活環境の改善を図る。	
事業進捗：R5末 普及率　91.0%　　R6末 普及率　91.3% R7末 普及率　91.4%	
1　熊本地区における管渠等の整備　整備面積【22ha】	1,688,395
2　富合地区における管渠等の整備経費　整備面積【2ha】	304,435
3　城南地区における管渠等の整備経費　整備面積【4ha】	691,428
4　植木地区における管渠等の整備経費　整備面積【4ha】	763,613

＜新市基本計画の進捗状況　R7年度末＞

	計画総額	投資額	進捗率
富合	4,650,000	6,150,662	132.3%
城南	5,000,000	7,669,999	153.4%
植木	5,700,000	6,878,315	120.7%

下水道施設の改築更新・耐震化	3,028,939
事業目的：老朽化した公共下水道施設の改築更新及び耐震化を図る。	
事業進捗：管路の改築更新延長　R7目標:15,000m　R7実績:14,388m 浄化ｾﾝﾀｰ・ﾎﾟﾝﾌﾟ場の耐震対策実施率　R7目標:39.4%　R7実績:41.9% 下水道管路の耐震化率　R7目標:44.9%　R7実績：44.6%	
1　浄化センター、ポンプ場施設の改築更新・耐震化	2,381,583
2　管路施設の改築更新・耐震化	647,356

浸水対策	2,064,697
事業目的：浸水地区（重点6地区浸水対策等）の整備を行い、安心・安全な都市基盤づくりを図る。 事業進捗：・重点6地区のうち3地区で供用開始。残り3地区のうち2地区（井芹川第8・10排水区、鶯川　第2排水区）において、対策工事実施中。1地区（加勢川第5排水区）は対策検討中。 ・新3地区を重点地区に追加した計画を策定。（木部川第6排水区　木部川第9排水区　合流地区）	
1　重点6地区浸水対策経費等	1,982,944
2　新重点3地区浸水対策	54,548
3　その他浸水対策	27,205
災害時対応能力の強化	136,866
1　マンホールトイレ整備	136,866
農業集落排水施設の統合事業	724,202
1　農業集落排水施設統合 (1) 管渠整備 農業集落排水施設の公共下水道への接続工事 (2) 施設整備 城南町浄化センター 水処理施設増設（土木）	724,202
カーボンニュートラルの実現に向けた取組	508,903
1　下水道資源の有効活用	508,903

6　付 属 明 細 書

(1)　令和７年度　熊本市下水道事業会計キャッシュ・フロー計算書

（令和7年4月1日から令和8年3月31日まで）

（単位　円）

（間接法）	
１ 業務活動によるキャッシュ・フロー	
当年度純利益	920,411,892
減価償却費	10,639,563,932
貸倒引当金の増減額（△は減少）	△ 5,930,307
長期前受金戻入額	△ 5,313,004,931
受取利息及び受取配当金	△ 3,887,672
支払利息及び企業債取扱諸費	1,422,806,101
有形固定資産売却益	△ 457,145
未収金の増減額（△は増加）	99,190,014
未払金の増減額（△は減少）	469,104,858
たな卸資産の増減額（△は増加）	605,753
前払金の増減額（△は増加）	△ 694,702,674
引当金の増減額（△は減少）	△ 7,506,164
その他流動負債の増減額（△は減少）	△ 38,792,711
有形固定資産の除却	220,284,438
小計	7,707,685,384
利息及び配当金の受取額	3,887,672
支払利息及び企業債取扱諸費	△ 1,422,806,101
業務活動によるキャッシュ・フロー	**6,288,766,955**
２ 投資活動によるキャッシュ・フロー	
有形固定資産の取得による支出	△ 9,775,754,232
無形固定資産の取得による支出	△ 178,968,472
固定資産の売却による収入	1,113,902
国庫補助金等による収入	2,868,310,000
一般会計又は他の特別会計からの繰入金による収入	2,210,126,000
負担金による収入	128,264,449
貸付金の増減額（△は増加）	1,512,400
特定収入見合い消費税（４条）	△ 356,918,659
投資活動によるキャッシュ・フロー	**△ 5,102,314,612**
３ 財務活動によるキャッシュ・フロー	
建設改良費等の財源に充てるための企業債による収入	6,044,100,000
その他の企業債による収入	1,000,000
建設改良費等の財源に充てるための企業債の償還による支出	△ 8,688,849,676
その他の企業債の償還による支出	△ 13,764,565
他会計からの出資による収入	13,764,000
財務活動によるキャッシュ・フロー	**△ 2,643,750,241**
資金増加額（又は減少額）	△ 1,457,297,898
資金期首残高	5,652,845,987
資金期末残高	4,195,548,089

工業用水道事業会計

■令和７年度　工業用水道事業会計決算

１．業務の状況

	指標名	単位	定義	令和７年度	令和６年度	増　減	伸び率(%)
1	給水事業所数	事業所	給水している事業所の数	11	10	1	10.0
2	年間総配水量	m^3	配水池から配水管に送り出された水量	54,174	48,373	5,801	12.0
3	年間総有収水量	m^3	料金収入の対象となった水量	74,015	66,576	7,439	11.2
4	有収率※	%	年間総有収水量/年間総配水量	136.6	137.6	△ 1.0	―

※基本使用水量に満たない場合でも、基本使用水量分の水道料金を徴収するため、100%を超えている。□

２．収益的収支の状況

（単位：千円・税抜き）

科目＼年度	令和７年度		令和６年度		増　減	
	金額	構成比(%)	金額	構成比(%)	金額	伸び率(%)
1　事業収益	6,208	100.0	5,750	100.0	458	8.0
(1) 料金収入	4,011	64.6	3,561	61.9	450	12.6
(2) 一般会計補助金	0	―	0	―	0	―
(3) 長期前受金戻入等	2,197	35.4	2,189	38.1	8	0.4
2　事業費用	5,578	100.0	5,200	100.0	378	7.3
(1) 維持管理費等	3,086	55.3	2,706	52.0	380	14.0
(2) 減価償却費	2,492	44.7	2,494	48.0	△ 2	△ 0.1
3　当年度純利益	630		550		80	

３.資本的収支の状況

（単位：千円・税込み）

科目＼年度	令和７年度		令和６年度		増　減	
	金額	構成比(%)	金額	構成比(%)	金額	伸び率(%)
1　資本的収入	0	―	0	―	0	―
2　資本的支出	4,237	100.0	191	100.0	4,046	2,118.3
(1) 建設改良費	4,112	97.0	66	34.6	4,046	6,130.3
(2) 企業債償還金	125	3.0	125	65.4	0	―
3　資本的収支	△ 4,237		△ 191		△ 4,046	

補填財源	4,237	191
(1) 消費税資本的収支調整額	374	6
(2) 損益勘定留保資金	3,863	185

４.企業債残高の状況

（単位：千円）

	令和７年度	令和６年度	増　減	
企業債残高	250	375	△ 125	△ 33.3%

５．決算の状況　【令和７年度　工業用水道事業会計（図表）】

1　収益的収支の状況　（単位：千円　*税抜き*）（前年度金額　増減率）

収入総額　6,208（5,750　8.0%増）

64.6%	35.4%
料金収入　4,011 （3,561　12.6%増）	長期前受金戻入等　2,197 （2,189　0.4%増）

支出総額　5,578（5,200　7.3%増）

55.3%	44.7%	
維持管理費等　3,086 （2,706　14.0%増）	減価償却費　2,492 （2,494　▲0.1%）	当年度純利益 630 （550 14.5%増）

⇩

（案）議会の議決を経て、当年度純利益の630千円を自己資本金に組み入れる。

2　資本的収支の状況　（単位：千円　*税込み*）（前年度金額　増減率）

収入総額　0（0　増減なし）

補填財源
損益勘定留保資金等 4,237

支出総額　4,237（191　2,118.3%増）

97.0%		← 3.0%
建設改良費 4,112 （66　6,130.3%増）		← 企業債償還金 125 （125　増減なし）

3　その他　（単位：千円）（前年度金額　増減率）

企業債残高　250　（375　▲33.3%　▲125）

6　付 属 明 細 書

(1)　令和７年度　熊本市工業用水道事業キャッシュ・フロー計算書

（令和7年4月1日から令和8年3月31日まで）

（間接法）　　（単位　円）

1 業務活動によるキャッシュ・フロー	
当年度純利益	630,552
減価償却費	2,491,604
長期前受金戻入額	△ 2,189,329
支払利息	35
未収金の増減額（△は増加）	△ 77,087
未払金の増減額（△は減少）	1,080,944
長期前受金収益化累計額の修正（雑支出）	582
小計	1,937,301
利息の支払額	△ 35
業務活動によるキャッシュ・フロー	**1,937,266**
2 投資活動によるキャッシュ・フロー	
有形固定資産の取得による支出	△ 3,738,000
投資活動によるキャッシュ・フロー	**△ 3,738,000**
3 財務活動によるキャッシュ・フロー	
建設改良費等の財源に充てるための企業債の償還による支出	△ 112,516
その他の企業債の償還による支出	△ 12,503
財務活動によるキャッシュ・フロー	**△ 125,019**
資金増加額（又は減少額）	△ 1,925,753
資金期首残高	19,641,149
資金期末残高	17,715,396